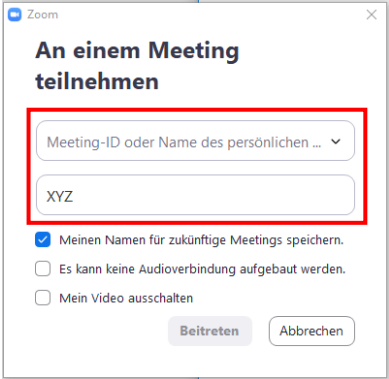
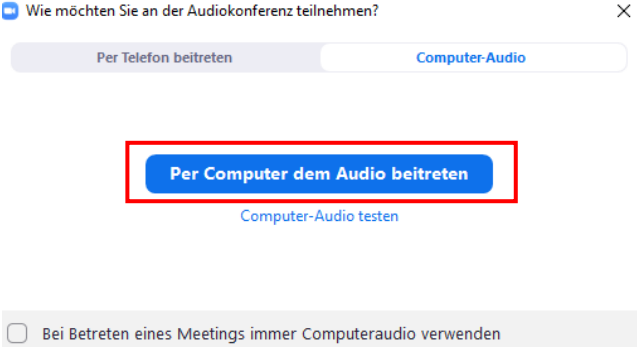




Anleitung für ein Zoom-Meeting

Es gibt drei Wege am Online-Bibelkreis teilzunehmen:

1. Über Telefon
2. Mit dem Computer/Laptop
3. Mit dem Handy

Es ist immer eine Meeting-ID erforderlich. Für den Bibelkreis lautet diese: **106 793 110**

Weg	Beschreibung	Bemerkungen
1. Telefon	<p>Bitte folgende Nummer anrufen: +49 69 71049922 oder +49 30 56795800</p> <p>Dann die Meeting-ID über die Tastatur eingeben: 106 793 110</p> <p>Dann die #-Taste drücken</p>	<p>Nur Audio-Teilnahme möglich. Kein Video.</p>
2. Computer	<p>Bitte folgenden Link im Internet-Browser eingeben: https://zoom.us/j/106793110</p> <p>Dann die Meeting-ID eingeben: 106 793 110</p>  <p>→ Beitreten</p> <p>Klicken auf: Per Computer dem Audio beitreten</p>  <p>Computer-Audio testen</p> <p><input type="checkbox"/> Bei Betreten eines Meetings immer Computeraudio verwenden</p>	<p>Audio- und Video-Teilnahme möglich. Bitte das eigene Video ausschalten</p>  <p>Bitte das eigene Mikrofon stummschalten, wenn ihr nicht gerade einen Beitrag gebt</p> 

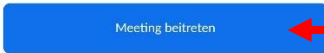
3.1 Handy (App)

Bitte folgenden Link im Internet-Browser auf dem Handy eingeben:

<https://zoom.us/j/106793110>

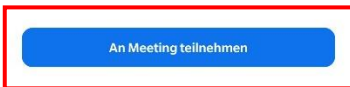
Zoom-App herunterladen (keine Registrierung erforderlich)

Wenn die Zoom App installiert ist, klicken Sie bitte auf "Meeting beitreten"



Verwenden Sie Zoom zum ersten Mal auf diesem Gerät? Bitte laden Sie die App Zoom aus dem Google Play Store oder direkt unter „Download von Zoom“ herunter.

ID eingeben: 321134796 nachdem Sie die Zoom App installiert haben.



Registrieren Anmelden

Dann in der App die Meeting-ID eingeben: **106 793 110**



Den Anweisungen folgen.

Auf "Meeting beitreten" klicken, wenn die Zoom-App bereits auf dem Handy installiert ist.

Audio- und Video-Teilnahme möglich. Bitte das eigene Video ausschalten.



Bitte das eigene Mikrofon stummschalten, wenn ihr nicht gerade einen Beitrag gebt.

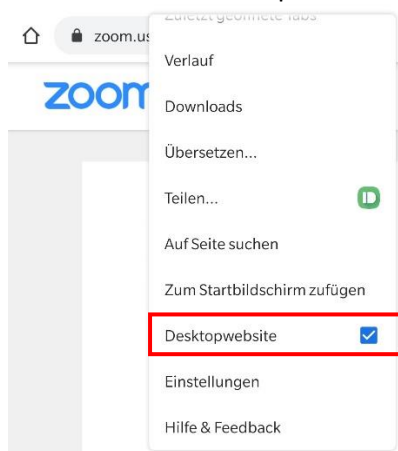


3.2 Handy (Browser)

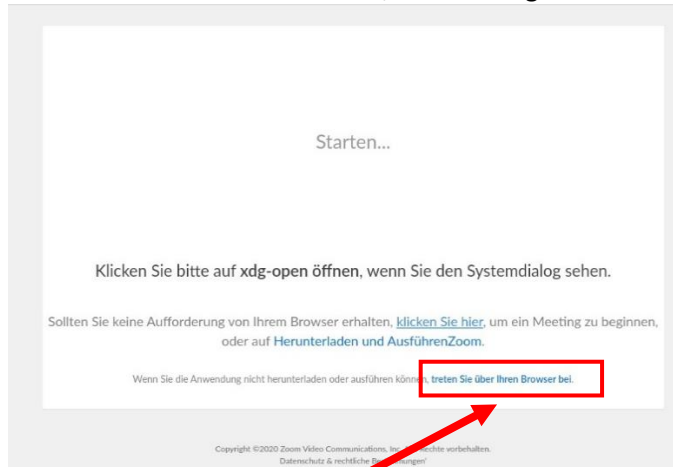
Bitte folgenden Link im Internet-Browser auf dem Handy eingeben:

<https://zoom.us/j/106793110>

Im Browser die Desktop-Ansicht auswählen:

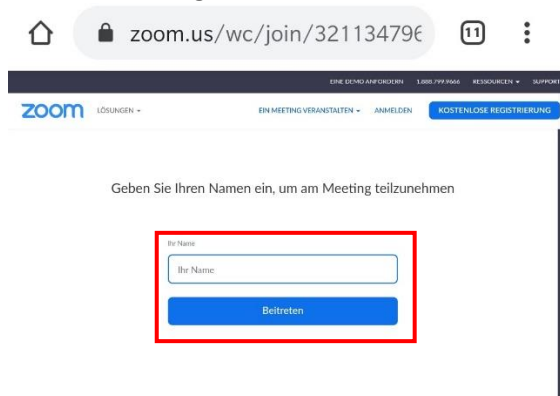


Es sollte sich ein Fenster öffnen, das wie folgt aussieht:



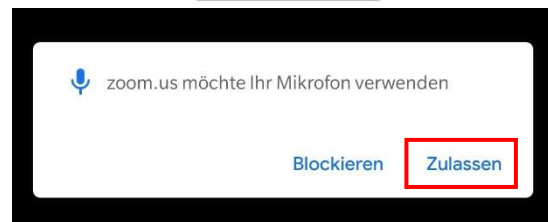
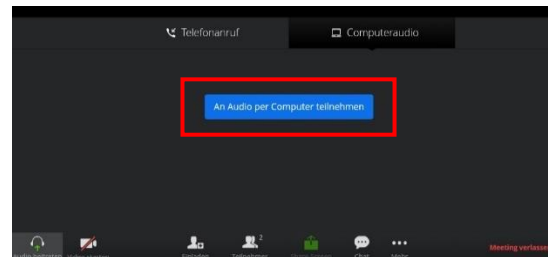
Hier auf "treten Sie über ihren Browser bei" klicken.

Den Namen eingeben:



Keine Registrierung erforderlich.

Audio- und Video-Teilnahme möglich.
Bitte das eigene Video ausschalten.



Bitte das eigene Mikrofon stummschalten,
wenn ihr nicht gerade einen Beitrag gebt.



Bei Fragen oder Problemen, könnt ihr euch an info@hochschul-bibelkreise.de wenden.